

Belangrijkste eigenschappen:

- Groot, gemakkelijk af te lezen LCD scherm en te bedienen knoppen, voorzien van kapje ter bescherming tegen regen, stof en onbedoeld indrukken van de knoppen.
- Batterij kan gemakkelijk worden vervangen met een munt.
- Telt aantal stappen (Maximaal 100.000).

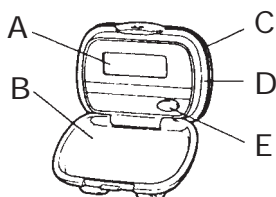


Tips voor gebruik:

- Om beschadiging aan binnenwerk te voorkomen, de behuizing niet openen, tenzij de batterij vervangen moet worden. Laat de Digi-Stapper niet vallen en vermijd grote schokken.
- Vermijd contact met water en vochtige ruimtes.
- Indien u onder doktersbehandeling staat of in het verleden hartproblemen hebt gehad, dan is het aan te raden de Digi-Stapper te gebruiken in overleg met uw dokter.

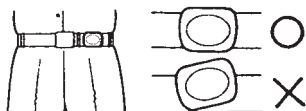
Onderdelen:

- A. LCD scherm
- B. Klepje
- C. Body
- D. Achterkant met clip
- E. Resetknop



Bevestigen:

Bevestig aan uw riem, broek of trainingspak met behulp van de clip.

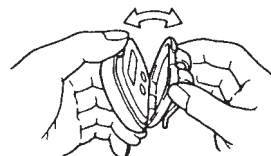


Incorrecte metingen kunnen ontstaan:

1. Indien u loopt met onregelmatige passen, met uw voeten sleept of met sandalen loopt.
2. Wanneer de Digi-Stapper in verticale richting wordt geschud, door b.v. plotseling opstaan of gaan zitten, springen, sport beoefenen, steile helling op- en/of aflopen, in- en/of uitstappen.

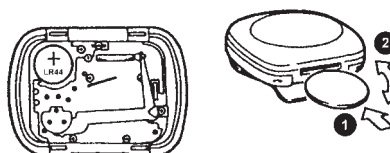
Het openen van de meter:

Als de Digi-Stapper bevestigd is aan de riem, de bovenkant vastpakken met één hand en met de andere hand het klepje vastpakken en naar voren trekken.



Batterij vervangen:

1. Wanneer display vervaagt, zal batterij aan vervanging toe zijn.
2. Vanuit de fabriek is een 'monitor' batterij geïnstalleerd, die waarschijnlijk niet volledig is opgeladen.
3. Vervang de batterij met een LR-44 batterij. Indien de batterij per ongeluk is doorgeslikt, neem dan onmiddellijk contact op met een dokter.
4. Om de batterij te vervangen, dient de Digi-Stapper te worden geopend met een munt. Het binnenwerk kan dan worden verwijderd. Haal de lege batterij uit het binnenwerk en vervang de batterij (let op dat de positieve '+' kant naar u toewijst).



Reset:

Indien u de Digi-stapper op nul wilt zetten, druk op de reset knop (E).

Stichting easySporten Nederland
wensst u veel plezier met de
Digi-Stapper!

Digi-Stapper aanbevolen door:



Digi-Stapper verkrijgbaar bij:

